

R7.10.23(木)

年中保育ドキュメンテーション

昨日はアンパンマンバスに乗ってクラッピンサガエに行った
年中組さんですが、なんと、今日もバスに乗ってお出かけへ！🚌

先日、みんなで育てたサトイモがたくさん収穫できたので、
そのサトイモで何かおいしい物を作りたいなあ…

と担任達で考えました。



そして作ることに決まったものは…

山形の芋煮！！



早速、芋煮の材料をみんなで確認し、ヨークベニマル山形嶋店へ
買い物に行ってきましたよ♪

今回買う物は、ネギ、ゴボウ、こんにゃく、牛肉、味丸じゅう！



まずはサービスカウンターに
行って、店員さんに
「今日はよろしくお願いします！」
と元気にご挨拶！
お店での買い物の時の
マナーを確認して、レッツゴー！

よろしく
お願いします！



1番始めに探すのはネギ！
野菜売り場に行ってどこかな～
と探すと、あっという間に
ネギ発見！



み～つけた！☆

苦手な子が多い野菜
だけど、ネギがどんな
色や形なのかみんな
知ってる証拠！

次に探すのは、同じ野菜売り場にあるゴボウ！
これはちょっぴり難しい！野菜売り場を
ちょっぴりぐるぐるして発見！！
ゴボウは大きさ2種類のものがありましたよ♪



ゴボウあった！



こっちにも
あったよ！



今回は長い方のゴボウに決めました！
次に探すのは、こんにゃく！！



先生から「こんにやく
は冷たい所にあるよ！」
とヒントをもらった
みんな。
なんと、ゴボウを見つ
けた近くに発見！！




あ！これ
じゃない！？

こんにやくも細いものやつぶつぶの
ものや四角くて平たいもの等々…
種類がたくさん！！
今回はちぎって小さくして芋煮に
入りたいので、平たいこんにやく
にしました♪

次は牛肉！！ 

お肉も鶏肉、豚肉、牛肉、その中でも切り方の
違いでたくさん種類があるー！
みんなびっくり！！

今回は山形の芋煮なので、牛肉を選択☆

牛肉は芋煮にとっても大事
な材料なので、
慎重に選びます…！ 



そして最後は芋煮の味の決め手の味丸じゅう！！
材料の確認をした時に「味丸じゅうって何？」と
の声が上がったので、「しょうゆと似ている調味
料」と子どもたちには伝え、調味料売り場へ☆
でも…



どこ？

おしょうゆたく
さん！



どうなのなの？

聞いたこと
あるんだけど…

味丸じゅう、どんな調味料かわかって、似たような調味料がたくさん
あるし、商品名も漢字で書いてあるから読めない…
ということで、店員さんに聞いてみることにしました！
ですが、店員さんを呼びに行っている間に、



あれ？
これじゃない？？



なんと！！それらしきもの
を見つけた子どもたち！！
これには店員さんも、

すごい！
正解だよ！！

驚いていましたよ♪



味丸じゅうを
早速getしたのです
が、年中組のみんな
で食べる芋煮には
ちょっと大き
すぎる…？
なので少し小さい物
にしました！

買うものは揃った！さあ、みんなでレジへ
レッツゴー！！

今日出席した年中組さん全員で買い物に行っ
たので、セルフレジの1つを月かげ幼稚園専用
のレジにさせていただきました。
商品バーコードのスキヤンの仕方を聞いて、
早速チャレンジ！



みんなレジをやってみたくて
うずうず…（笑）



ここをこう押して、
次にここを押してね…

ここで事件が！！
なんと、袋に入っていない野菜は
バーコードがついていない！
こんな時はどうすればいいのか…

「私知ってる！」とAちゃんが手を挙げて
くれました♪

「緑の野菜だから、そのボタン」を押して、
1個だから1のボタンを押して…」

と説明してくれました☆
お家の人との買い物の経験で
覚えていたのでしょうか！



最後はお金を機械に投入！機械に入
っていく様子にみんな興味津々（笑）

そしてお買い物終了！

最後に今回の買い物体験を快く
受け入れていただいた店員さんに、
感謝の気持ちを…

ありがとう
ございました！





年中組で買い物に行けた記念に、パシャリ✨
無事に買い物を終わられて一安心！
明日は今日買った食材と収穫した芋煮を
作って食べるので、またまた特別な体験が待っています♪
今日行けなかったお友だちも、
また改めて買い物に行く経験ができたらいいなと思います！

そしてそして、今日はこの買い物の後にも、
もう1ヶ所、おでかけしてきたところがあるのです…！
そのお話は、またの機会にドキュメンテーションで
配信させていただきますね😊❤