R8.10.22(木)年長組
保育ドキュメンテーション

明日はいよいよ秋の遠足！３回目の月山ネイチャーセンターですが、秋色に染まった山はこれまでの山とは一味違います。今回も職員が下見で見つけたものを部屋に掲示してみました♪



じゃーじゃーん！



こちらは写真を掲示

こちらは
実物を展示



子ども達が登園するとすぐに気づき眺めていました！



いろんな葉っぱの写真があるよ

なんだこれ！
この危険マーク
なんだ？



図鑑にのってる
きのこが似てる
気がする！

夏の月山の時のように名前をあえて教えず、図鑑で調べてみようと思い、近くに図鑑を置いておくと、やっぱり調べ始めました♪



Rくんはエゾハルゼミの抜け殻に興味津々。
「ここが目で口はどこだ？」と小さな抜け殻を目を凝らしながら眺めていました。

こんなに近くで観察できるチャンスはなかなか無い！
虫メガネよりもよく見えるアレを出してみようかな💗



先生が出してきた**アレ**とは…



テレレレッテレー
電子顕微鏡

月かげ幼稚園が新たな武器として手に入れたのは電子顕微鏡！
調べたりするのが大好きな子ども達なので、小さいものをより大きく映して観察できるように用意してみました。





見てみると、背中の殻の縞模様や、手に生えている細かい毛などを見つけました！裸眼では気づけない大発見！



おぉ～！大きくてよく見える！

これ…おもしろ～い！！



ツノハシバミって木の実は、毛がいっぱい生えてるみたい！





このまん丸の実。近くで見ると黒の点々がいっぱいだ



葉っぱって近くで見ると木みたいに見えるんだね

子ども達は小さな世界に夢中になり、いろんな物を顕微鏡に映してみては歓声をあげて、観察を楽しんでいました。大人も思わず見入ってしまうほどおもしろい発見がたくさん♪図鑑で調べるチームも、図鑑と写真を何度も見比べて「これかな？ここが似てるけど違う？」を繰り返しながら自分たちなりの予想を立てたものを付箋に書きました。



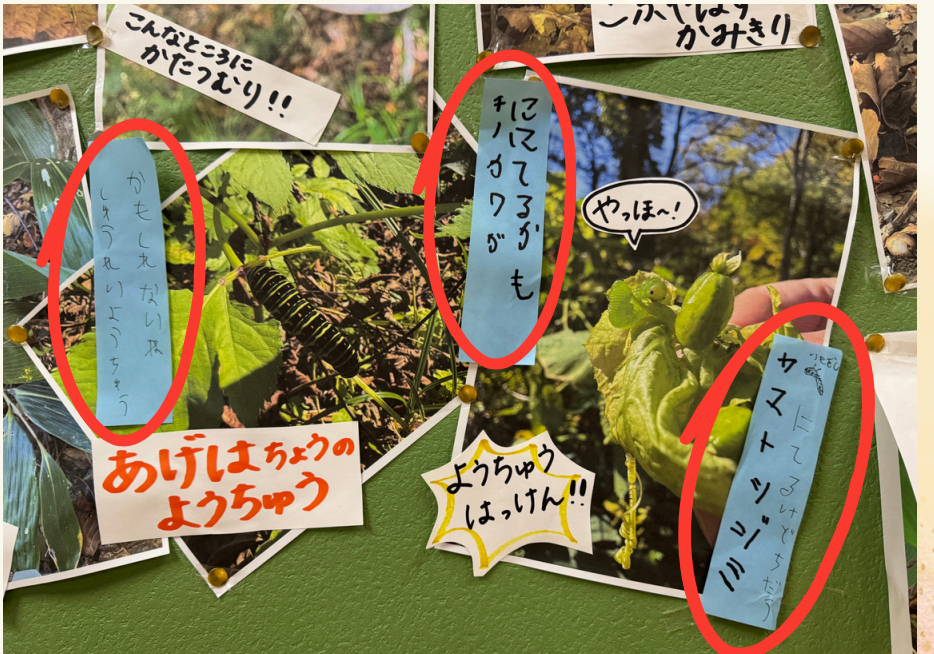





「これ何かな？」「この実を絶対見つけたい！」と四季によって山の魅力が異なるため、３回目といえど毎度新鮮な気持ちで月山ネイチャーセンターへ行くのを楽しみにしている子ども達。今年は木の実が豊作で、食べられるものも山の中にはいくつかあるようで、「どんな味するんだろうね…💗」と期待を膨らませています。

明日は安全に考慮しながら、五感をフル活用してたくさんの発見を楽しんできたいと思います。みんなの気づきや発見にじっくり向き合い、最後の月山を目一杯味わって来ます。　明日は元気に登園してね！待ってるよ～☀